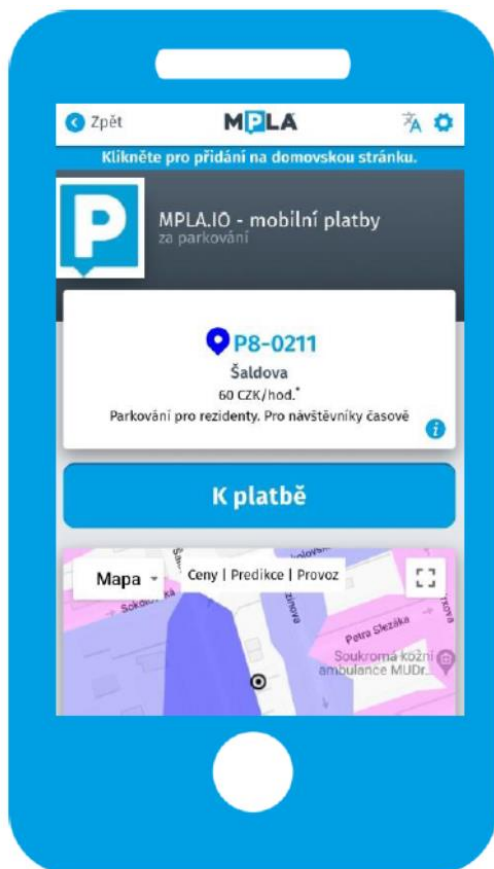


Platební aplikace MPLA

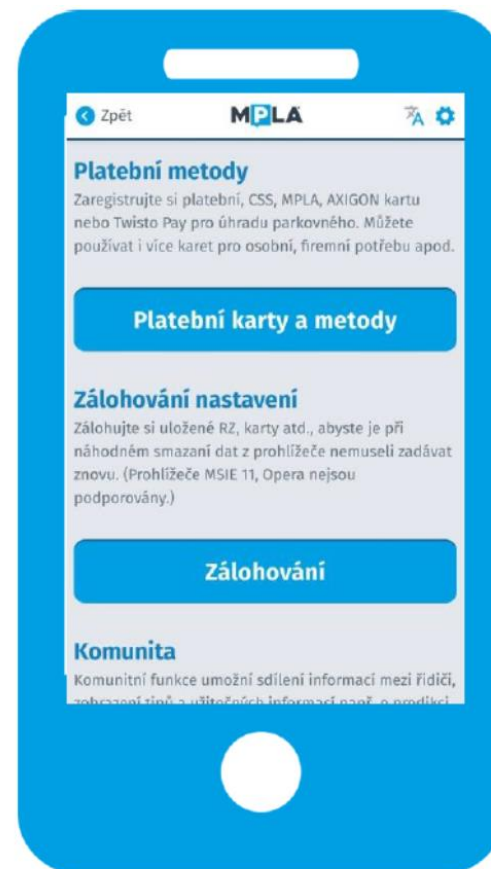
Návod před prvním použitím - uložení údajů



Klikněte vpravo nahoře na
Nastavení



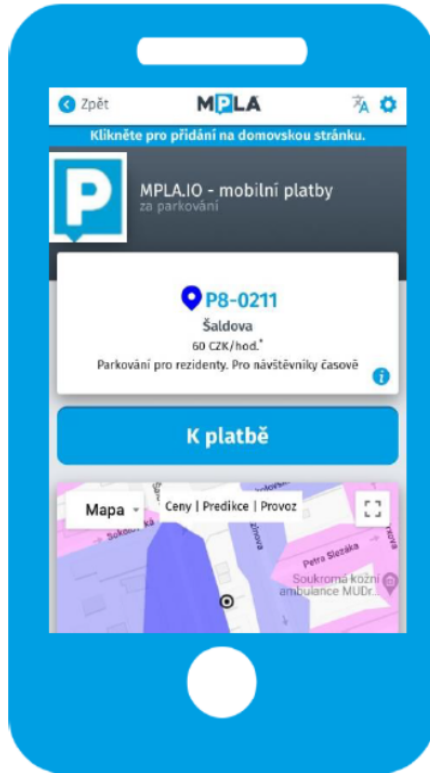
Zadejte RZ a e-mail pro zasílání
dokladu



Zaregistrujte si
Platební kartu nebo
jinou platební metodu

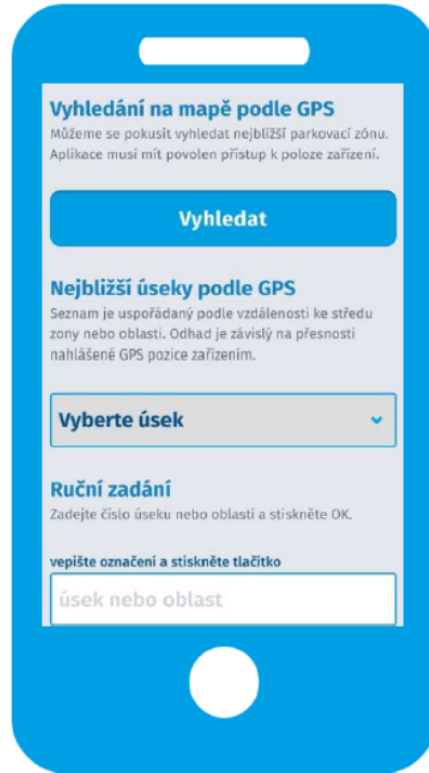
Návod na použití aplikace - online platby

Spuštění aplikace



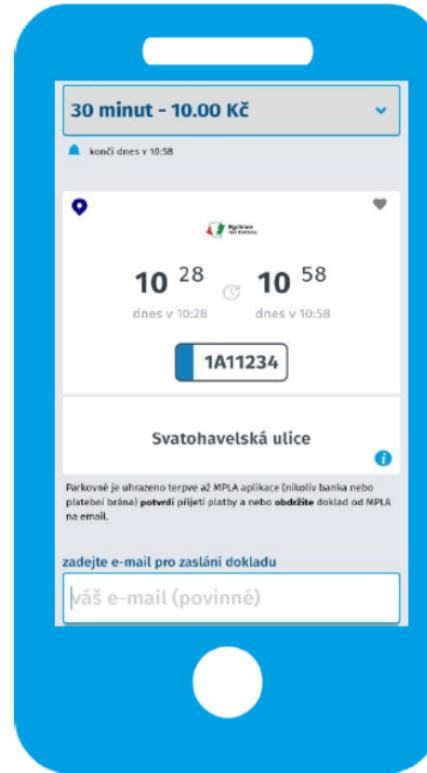
Zadejte do internetového prohlížeče <http://mpla.io>

Parkovací úsek



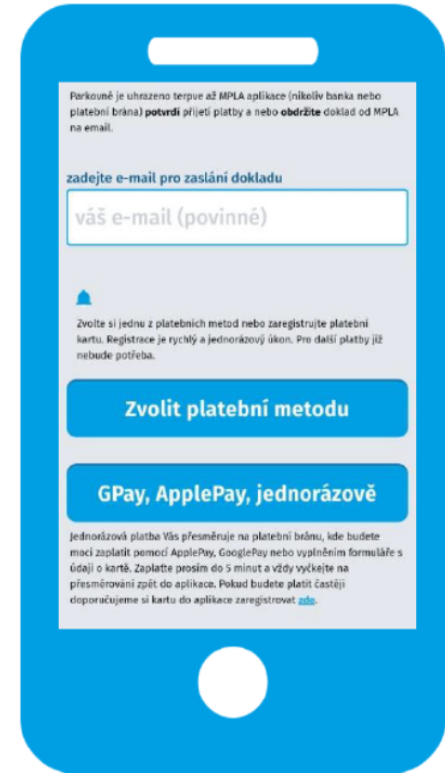
Vyhledejte parkovací úsek na mapě nebo vyberte záložku **PLATBY NA ULICI**. Zadejte kód parkovacího úseku. Využít můžete i GPS zaměření, které zobrazí nejbližší parkovací úseky.

Délka a cena parkování



Vyberte délku parkování v roletovém menu (uvedeno včetně cen).

Potvrzení platby



Potvrďte platbu kliknutím na tlačítko **Zaplatit** nebo zaplatte **jednorázově prostřednictvím GPay nebo ApplePay**.

Videonávody

[Připojení platební karty do virtuálních platebních hodin](#)

[Přidání CCS karty](#)

[Jednorázová platba](#)